



オイヤといっしょに  
STOP 地球温暖化

ZUTTO CHIKYU TO OTOMODACHI  
**ずっと地球とお友だち**  
ストップ温暖化サポートサイト

# W-terminal    ご利用方法

**株式会社早稲田環境研究所**

Ver.20100927



オイヤといっしょに  
STOP 地球温暖化

ZUTTO CHIKYU TO OTOMODACHI

ずっと地球とお友だち

ストップ温暖化サポートサイト

## 第0章 基本設定

第0章では「システムの基本設定」を解説します。

## 第0章 基本設定

### システムの動作環境について

- ・インターネットが利用できるパソコン（推奨windows）
- ・インターネットエクスプローラのバージョンがIE6以上
- ・環境貢献書等を出力の場合、カラー対応プリンタ同等品
- ・メールの送受信が可能なパソコン

# 第0章 基本設定

## STEP1：自社情報の確認画面へのアクセス方法

ログイン： <a href="http://www.469ma.jp/point/">http://www.469ma.jp/point/</a> からログインします。
「パスワードのご案内」に記載されたIDとパスワードをログイン画面に入力します。パソコンのオートコンプリート機能によりパスワード等の保存も可能です。
IDとパスワードの認証が完了するとメニューが表示されます
利用者メニューより「アカウント修正」を選択します。

このサイトは、クルマに関するCO2削減量検索データバンク「W-terminal」の入り口です。当サイトは有料になりますので、詳しくは[www.469ma.jp](http://www.469ma.jp)までお問い合わせ下さい。

W-terminalについて

早稲田大学環境総合研究センターの研究結果を基に、(株)早稲田環境研究所が監修するクルマのCO2削減量を検索するデータバンクです。

自動車アフターマーケット高度化コンソーシアムについて

クルマの環境配慮行動を行い、次代を担う子供達に少しでもより良い環境を残す為に、クルマの分野で低炭素社会を目指す為に相俣された協議会です。

<参加企業・団体>

(株)早稲田環境研究所・(株)イートリーマー・オリックス自動車(株)・カーコンビニ倶楽部(株)・BSサミット事業協同組合・富士火災海上保険(株)・日本ユニシス(株)・北海道エコ行動普及推進協議会・(社)日本損害保険協会(オブザーバー)

**ログイン**

ID: wt5903  
パスワード: \*\*\*\*\*

Copyright (C) 2008 Earth Health Club Corporation. All Rights Reserved.

**W-TERMINAL**  
ご利用IDパスワードのご案内  
(加算工場様用)

この度は、エコキョ運動にご参加いただき誠にありがとうございます。貴社向けアカウントシステムの初期ID及びパスワードをご通知いたします。このID及びパスワードは「環境貢献量作成」や「中古部品受発注支援システム」において共通で利用可能です。

会社名	アップル車検札幌本店 様
ID	ecs001
パスワード	605sub2

ID及びパスワードはすべて英字小文字及び数字の組み合わせとなります。

「エコモ宣言」は環境配慮の取り組みを宣言するシステムです。環境貢献量作成と連携してご利用ください。

ご不明な点がございましたら、お気軽にメールでお問い合わせください。  
[info@w-terminal.jp](mailto:info@w-terminal.jp) (受付時間: 平日9:00~17:00)

### ■利用者メニュー

- 環境ポイント証発行 ・環境貢献ポイント証の新規作成を行います。
- ポイント証再発行 ・上記で作成した証書の再発行とデータの修正を行います。
- 利用履歴問合せ ・日別、月別の統計情報を表示します。
- アカウント修正 ・アカウント情報を修正します。
- 受発注支援システム ・W-terminalの部品受発注支援システムを起動します。
- ログアウト ・システムからのログアウト

## 第0章 基本設定

### STEP2：自社情報の確認（アカウント修正）

登録されている郵便番号、住所、法人名（店舗名）、電話、FAX、担当者名を確認して、誤りがあれば修正をお願い致します。
メインでお取引の多い損害保険会社をデータ入力時自動選択するように設定が可能です。
「部品注文書」を利用し、部品の取引を行う場合に取引先の情報をあらかじめ登録できます。（受発注支援システムを利用しない場合は登録の必要はありません）
～ の内容の変更を行った場合は「変更」ボタンを押してサーバーに情報をアップします。

### ユーザー情報編集

ID	wt9903
サポート分類	11BSサミット会員
郵便番号	1300022 <input type="button" value="住所検索"/>
住所1	東京都墨田区
住所2	江東橋1-1-1
法人名	深田モータース(有)
法人名カナ	フカダ
TEL	03-3456-1234
FAX	03-3456-2345
担当者	深田 泰子
ポイント証発行区分	あり
運用開始日	2010-09-01
運用終了日	2015-09-30
デフォルト保険会社	富士火災海上保険
仕向け先部品発注先	グリーンバース株式会社

上記以外のその他の項目はシステムの動作条件に影響がありますので、変更等を行わないでください。

[利用者メニューに戻る](#)



## 第1章 環境貢献提案書・環境貢献書の出力

第1章では「環境貢献提案書」「環境貢献書」を出力するまでの流れを解説します。

なお、W-terminalには「部品受発注支援システム」が搭載されています。その機能を使う場合は「第2章」からご覧ください。

## 第1章 環境貢献提案書・環境貢献書の出力

### STEP1-1：「TOP画面」

環境ポイント証発行を選択します。

#### ■利用者メニュー

環境ポイント証発行

・環境貢献ポイント証の新規作成を行います。

ポイント証再発行

・上記で作成した証書の再発行とデータの修正を行います。

利用履歴問合せ

・日別、月別の統計情報を表示します。

アカウント修正

・アカウント情報を修正します。

受発注支援システム

・W-terminalの部品受発注支援システムを起動します。

ログアウト

・システムからのログアウト

# 第1章 環境貢献提案書・環境貢献書の出力

## STEP1-2：「基本情報の入力」

「型式指定類別」を入力して、「検索」を押して下さい。「型式指定類別」は車検証に記載してあります。
「メーカー」「車種」「検索型式」「型式」「排気量」「車格」が自動的に表示されます。
「大分類」をクリックし、中古部品や整備項目の大分類（部位）を選択してください。
「部品名/作業名」をクリックし、詳細な部品名・作業名を選択して下さい。
「種別」をクリックし、「リユース」「リビルト」を選択してください。 「大分類」で中古部品を選択した場合のみこの操作が必要です。
「CO2貢献ポイント」が表示されます。
中古部品や整備項目が複数ある場合、～ の操作を繰り返して下さい。 行が足りなくなった場合は、「行追加」をクリックして下さい。
一連の操作が終了したら、「登録」をクリックして下さい。次の画面に移ります。
任意の項目です。

### 貢献証発行処理

- 管理番号
- 日付
- お客様名
- 保険会社
- 証券番号
- お車情報
  - プレート番号
  - 型式指定類別  -
  - 年式
  - 車台番号
  - カラー
  - トリム

### 必須情報

任意項目（次ページ）

メーカー	<input type="text" value="トヨタ"/>
車種	<input type="text" value="イサム"/>
検索型式	<input type="text" value="SXM15G"/>
型式	<input type="text" value="SXM15GARSSK"/>
排気量	<input type="text" value="2000"/>
車格	<input type="text" value="小型自動車"/>

No.	大分類	部品名/作業名	種別	Co2貢献ポイント
1	エンジン部品	エンジンASSY	リビルド	294
2	フロント外装部品	フロントバンパー-Assy	リユース	27
3	右側面外装部品	右ドアAssy	リユース	109
4	フロント外装部品	右フロントフェンダーパネル	リユース	8
5	整備	エンジン洗浄	整備	192
合計				630

# 第1章 環境貢献提案書・環境貢献書の出力

(参考) : 「詳細情報の追加」

お客様名	車のオーナー名を入力します。
保険会社	事故修理の場合、取り扱い保険会社。
証券番号	事故修理の場合、保険情報として入力します。
プレート番号	入庫車輛のプレート番号を入力します。
年式	車検証記載の初度登録をYYYYMM形式で入力 (西暦)
車体番号	車検証記載の車台番号をハイフン以降の数字を入力
カラー	部品発注用のカラー番号を入力
トリム	部品発注用のトリム番号を入力

## 貢献証発行処理

■ 管理番号 553  
 ■ 日付 2010-09-15  
 ■ お客様名 深田 晃二 (環境研究所)  
 ■ 保険会社 富士火災海上保険  
 ■ 証券番号 証1234-1121  
 ■ お車情報  
 プレート番号 品川 330 ね 7777  
 型式指定類別 8530 73 検索  
 年式 200010  
 車台番号 00563421  
 カラー 1A1  
 トリム HG4

車種 トラック  
 検索型式 SXM15G  
 SXM15GARSSK  
 排気量 2000  
 小型自動車

No.	大分類	部品名/作業名	種別	Co2貢献ポイント
1	エンジン部品	エンジンASSY	リビルド	294
2	フロント外装部品	フロントバンパー-Assy	リユース	27
3	右側面外装部品	右ドアAssy	リユース	109
4	フロント外装部品	右フロントバンパーパネル	リユース	8
5	整備	エンジン洗浄	整備	192
合計				630

# 第1章 環境貢献提案書・環境貢献書の出力

## STEP1-3 : 「環境貢献提案書・貢献証の出力」

- 「提案書」をクリックすると「環境貢献提案書」が表示されます。
- 「貢献証」をクリックすると「環境貢献証」が表示されます。

### 貢献証発行処理

■ 管理番号	553	
■ 日付	2010-09-15	
■ お客様名	深田 晃二 (環境研究所)	
■ 保険会社	富士火災海上保険	
証券番号	証1234-1121	
■ お車情報		
プレート番号	品川 880 ね 7777	メーカー トヨタ
型式指定類別	8530 - 73 <input type="button" value="検索"/>	車種 イグサム
年式	200010	検索型式 SXM15G
車台番号	00563421	型式 SXM15GARSSK
カラー	1A1	排気量 2000
トリム	HG4	車格 小型自動車

No.	大分類	部品名/作業名	種別	Co2貢献ポイント
1	エンジン部品	エンジンASSY	リビルド	294
2	フロント外装部品	フロントバンパー-Assy	リユース	27
3	右側面外装部品	右ドアAssy	リユース	109
4	フロント外装部品	右フロントフェンダーパネル	リユース	8
5	整備	エンジン洗浄	整備	192
合計				630

-



## 第2章 受発注支援システムの活用方法

第2章では整備工場と部品供給業者をつなぐ「受発注支援システム」を解説します。



オイラといっしょに  
STOP 地球温暖化

## 第2章 受発注支援システムの活用方法

### STEP1 : 「環境設定」

## 第2章 受発注支援システムの活用方法

### STEP1-1: 「環境設定MENUの表示」

W-terminalのメニューより「受発注支援システム」を選択します。
W-terminalのログインと同じ「ID」「パスワード」を入力します。
環境設定メニューが表示されます。

■利用者メニュー

- 環境ポイント証発行 ・環境貢献ポイント証の新規作成を行います。
- ポイント証再発行 ・上記で作成した証書の再発行とデータの修正を行います。
- 利用履歴問合せ ・日別、月別の統計情報を表示します。
- アカウント修正 ・アカウント情報を修正します。
- 受発注支援システム** ・W-terminalの部品受発注支援システムを起動します。
- ログアウト ・システムからのログアウト

**W-TERNINAL 部品受発注支援システム** GPB 整備工場

W-TERNINAL 受発注支援システムとは？  
システムに関する問い合わせが入ります。システムに関する問い合わせが入ります。システムに関する問い合わせが入ります。システムに関する問い合わせが入ります。システムに関する問い合わせが入ります。システムに関する問い合わせが入ります。システムに関する問い合わせが入ります。システムに関する問い合わせが入ります。システムに関する問い合わせが入ります。システムに関する問い合わせが入ります。

W-TERNINAL 部品受発注支援システム についての詳細はこちら

お知らせ  
2010.01.01 お知らせ事項が入ります。お知らせ事項が入ります。お知らせ事項が入ります。お知らせ事項

会員の方はこちらよりログインしてください。

ログイン

ログインID:  
パスワード:

ログインする

**W-TERNINAL**  
ご利用ID/パスワードのご案内  
(加盟店専用)

この度は、本システムを御覧いただき誠にありがとうございます。本システムは、お客様のID/パスワードを登録してご利用いただけます。このID/パスワードは「環境貢献ポイント」や「受発注支援システム」の両方でご利用いただけます。

ID: ecs001  
パスワード: 605sub2

IDおよびパスワードはすべて英字の半角英数字のみで入力してください。

W-TERNINAL 部品受発注支援システム

HOME 見積依頼 見積回答確認 処理済案件確認 環境設定

マイメニュー 環境設定

■ 自社登録情報

会社名	【関係者用】ネストグループ整備工場A	電話 / FAX	00-0000-0000 / 00-0000-0000
フリガナ	カンクインヤコウ	E-mail	nest@kai-factory@nec.com.jp
住所	〒100-0001 【関係者用】ネストグループ整備工場A01 住所	ホームページ	http://www.4000.jp

■ 設定内容編集

- 見積送信先設定
- 商品配達先設定
- 担当者設定
- 自社ホームページ設定

## 第2章 受発注支援システムの活用方法

### STEP1-2：自社ホームページの設定

環境設定を選択します。

自社ホームページを選択します。未取引のリサイクル業者との取引を開始する際に、相手側に自社のプロフィールを確認していただくため設定します。ホームページをお持ちでない場合は、未設定でも大丈夫です。設定する場合は「http://～」入力してください。

内容の入力が完了しましたら、確定ボタンをクリックします。

The screenshot shows the W-TERNINAL system interface. At the top, there is a navigation bar with buttons for HOME, 見積依頼 (Request for Quote), 見積回答確認 (Check Quote Answer), 処理済案件確認 (Check Completed Cases), and 環境設定 (Environment Settings). The '環境設定' button is highlighted with a pink box. Below the navigation bar, there is a '環境設定' (Environment Settings) section with a sub-menu for '自社ホームページ設定' (Self-Company Home Page Settings), which is also highlighted with a pink box. The '自社ホームページ設定' screen shows a form with a 'ホームページ' (Home Page) field containing the URL 'http://www.469ma.jp'. Below the form, there are '戻る' (Back) and '確定' (Confirm) buttons, with the '確定' button highlighted by a pink box. At the bottom, there is a '当画面のご案内' (Notice for this screen) section with a green arrow icon and text explaining the purpose of the 'Self-Company Home Page Settings' screen.

## 第2章 受発注支援システムの活用方法

### STEP1-3：担当者設定（部品発注者）

- 「環境設定」を選択します。
- 「担当者設定」を選択します。自社の部品発注担当者を最大5名分設定することが可能です。リサイクル部品業者との電話などのやり取りの際、必要となります。
- 内容の入力が完了しましたら、確定ボタンをクリックします。

W-TERNINAL部品受発注支援システム

お疲れ様です 【関係者用】テストグループ整備工場A 様 ログアウト

HOME 見積依頼 見積回答確認 処理済案件確認 **環境設定**

環境設定

**会社登録情報**

会社名	【関係者用】テストグループ整備工場A	電話 / FAX	00-0000-0000 / 00-0000-0000
フリガナ	カンクイシヤコウ	e-mail	test@kankuisha.co.jp
住所	〒100-0001 【関係者用】テストグループ整備工場Aの住所		
		ホームページ	http://www.400.co.jp

**設定内容編集**

見積送信先設定 商品配達先設定 **担当者設定** 自社ホームページ設定

W-TERNINAL部品受発注支援システム

お疲れ様です 【関係者用】テストグループ整備工場A 様 ログアウト

HOME 見積依頼 見積回答確認 処理済案件確認 **環境設定**

環境設定 **担当者設定**

**担当者設定**

担当者①	整備 太郎	担当者④	
担当者②	整備 花子	担当者⑤	
担当者③	整備 リサイクル		

戻る **確定**

**当画面のご案内**

「担当者設定」では、各処理時に用いる担当者情報を登録します。  
 担当者①～⑤にあるテキストボックスに氏名を入力の上「確定」ボタンをクリックして下さい。  
 担当者情報は、最大5名分の登録が可能です。  
 既に登録済みの担当者情報を削除する場合は、削除を行いたい文字を削除の上「確定」ボタンをクリックして下さい。

## 第2章 受発注支援システムの活用方法

### STEP1 - 4 : 商品配送先設定

- 「環境設定」を選択します。
- 「商品配送先設定」を選択します。商品の配達先を指定します。自社以外の営業所や提携工場に直送する場合に、3件まで事前に登録でき、部品発注の際に選択可能です。
- 内容の入力が完了しましたら、確定ボタンをクリックします。

W-TERNAL部品受発注支援システム

HOME 見積依頼 見積回答確認 処理済案件確認 **環境設定**

環境設定

会社登録情報

会社名	【関係者用】ナストグループ整備工場A	電話 / FAX	00-0000-0000 / 00-0000-0000
フリガナ	カンクイシヤヨウ	E-mail	tsukuyasi@nastgroup.co.jp
住所	〒100-0001 【関係者用】ナストグループ整備工場Aの住所		
		ホームページ	http://www.41818a.jp

設定内容編集

見積送信先設定 **商品配送先設定** 担当者設定 自社ホームページ設定

HOME 見積依頼 見積回答確認 処理済案件確認 **環境設定**

商品配送先設定

選択	配送先社名	氏名	〒	住所	電話番号
配送先①			-		- - -
配送先②			-		- - -
配送先③			-		- - -

戻る **確定**

ページのTOPに戻る

Copyright © 2010 W-TERNAL受発注支援システム All Rights Reserved. W-TERNAL部品受発注支援システム

## 第2章 受発注支援システムの活用方法

### STEP1-5：見積送信先の設定

環境設定を選択します。
<p>見積送信先設定を選択します。                  見積依頼を行う業者を通常（3社）、予備（2社）を設定します。                  予備は、大型部品店やリビルト業者を設定します。グリーンポイントシステムを導入しているリサイクル業社の中から選択していただきます。地区と所属団体より選択が可能です。選択後、お選びいただいた事業者で取引の確認や見積対応可否の処理や、お取引条件などの打ち合わせが必要となりますので、事業所間でお打ち合わせ願います。</p> <p>「承認」項目の見方                  ：お取引いただきます      ：回答待ち      ×：諸事情によりお取引出来ません</p>
印の事業者のみに見積依頼が可能です。

W-TERNINAL部品受発注支援システム

HOME 見積依頼 見積回答確認 処理済案件確認 **環境設定**

メインメニュー 環境設定 ● 見積送信先設定

**見積送信先設定**

項目	会員番号	会社名	所在地	電話番号	承認	編集
見積先①	10000	株式会社 地球環境クラブ	東京都千代田区豊本町2-11-3 第八東館ビル6F	03-5033-5403	△	設定
見積先②						設定
見積先③						設定

**見積送信先設定(予備)**

項目	会員番号	会社名	所在地	電話番号	承認	編集
見積先(予備①)						設定
見積先(予備②)						設定

W-TERNINAL部品受発注支援システム

HOME 見積依頼 見積回答確認 処理済案件確認 環境設定

メインメニュー 環境設定 ● 見積送信先設定(標準①)

**地域から探す**

北海道・東北  
 北海道 | 青森 | 秋田 | 山形 | 福島 | 宮城 | 福島  
 関東  
 茨城 | 群馬 | 栃木 | 埼玉 | 千葉 | 東京 | 神奈川  
 中部  
 富山 | 石川 | 福井 | 岐阜 | 愛知 | 三重 | 滋賀 | 京都 | 大阪 | 奈良 | 和歌山  
 関西  
 大阪 | 兵庫 | 京都 | 奈良 | 和歌山 | 鳥取 | 徳島  
 中国・四国  
 山口 | 広島 | 岡山 | 広島 | 山口 | 徳島 | 香川 | 高松  
 九州・沖縄  
 福岡 | 佐賀 | 長門 | 熊本 | 大分 | 宮崎 | 鹿児島 | 沖縄

地球上の何もない地域をクリックしてご覧ください。

**団体から探す**

団体名	本部所在地	HP
JAPPA	東京都港区新橋3-15-8 精工ビル	HP
MAP	東京都港区高輪4-25-10 長住ビル60F	HP
CPN	滋賀県長浜市口分田町460-3	HP
JPF	石川県金沢市東2-25-1	HP
WGS WAVE	東京都品川区七空町洋橋跡地整地所	HP
EDU LINE	東京都港区芝浦中村区豊国通1-23-3 赤毛ビルビル4F	HP



オイヤといっしょに  
STOP 地球温暖化

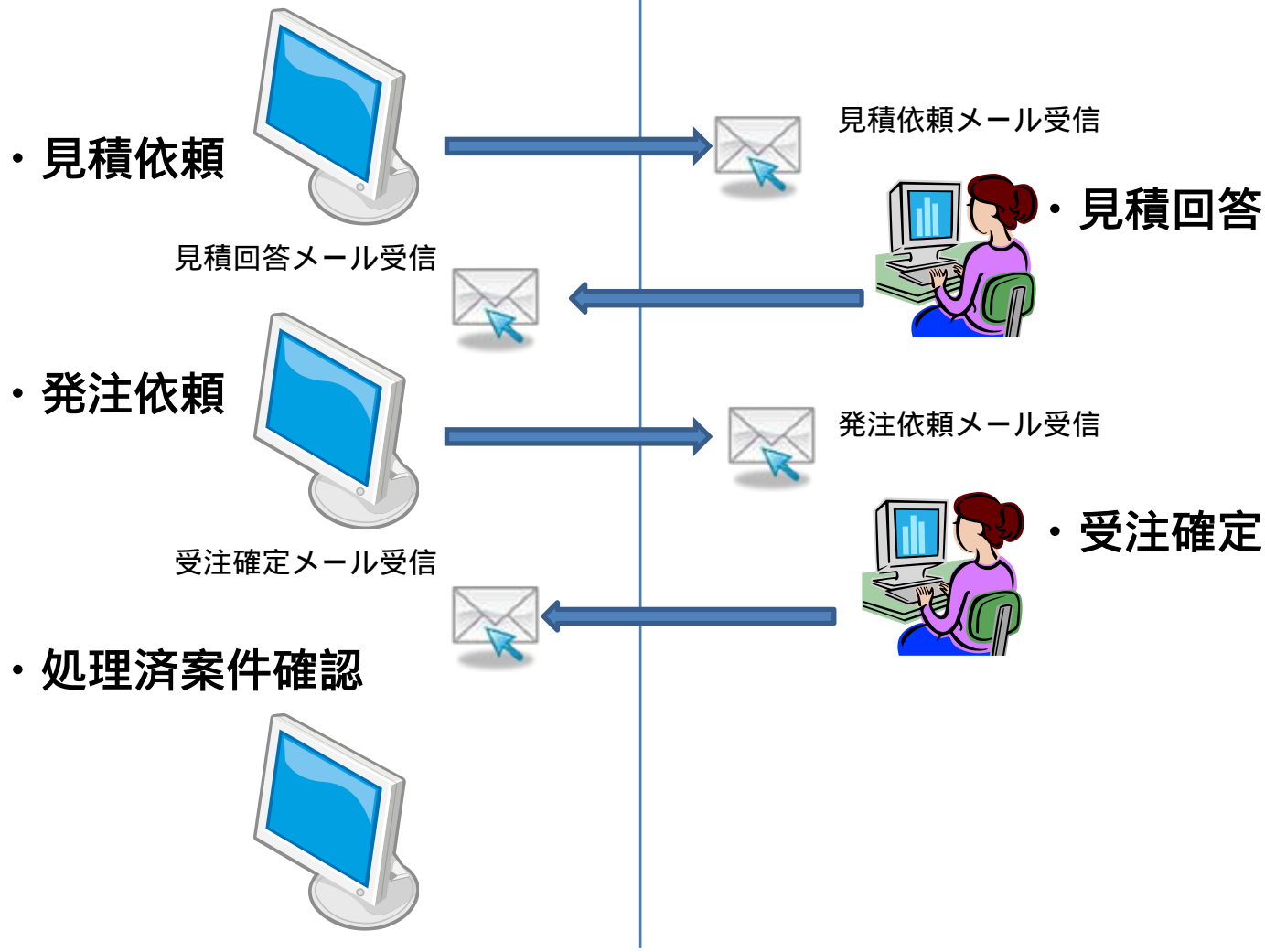
## 第2章 受発注支援システムの活用方法

### STEP2 : 「見積依頼」

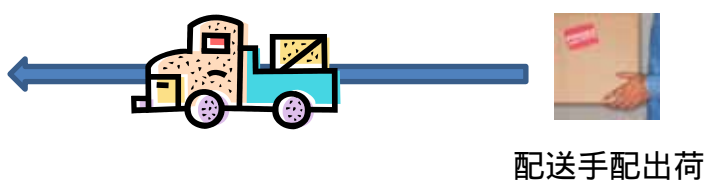
## 第2章 受発注支援システムの活用方法 システムの全体像

### 整備工場側

### リサイクル部品業者側



在庫切れ等のケースは、必ず再度「見積依頼」より再スタートします。



## 第2章 受発注支援システムの活用方法

### STEP2-1：部品見積画面の表示

#### 貢献証発行処理

■ 管理番号	553	
■ 日付	2010-09-15	
■ お客様名	深田 晃二 (環境研究所)	
■ 保険会社	富士火災海上保険	
証券番号	証1234-1121	
■ お車情報		
プレート番号	品川 330 ね 7777	メーカー トヨタ
型式指定類別	8530 - 73 <input type="button" value="検索"/>	車種 イクサ
年式	200010	検索型式 SXM15G
車台番号	00563421	型式 SXM15GARSSK
カラー	1A1	排気量 2000
トリム	HG4	車格 小型自動車

No.	大分類	部品名/作業名	種別	Co2貢献ポイント
1	エンジン部品	エンジンASSY	リビルド	294
2	フロント外装部品	フロントバンパー-Assy	リユース	27
3	右側面外装部品	右ドアAssy	リユース	109
4	フロント外装部品	右フロントフェンダーパネル	リユース	8
5	整備	エンジン洗浄	整備	192
合計				630

## 第2章 受発注支援システムの活用方法

### STEP2-2：部品見積依頼

- 「見積依頼」を選択します。
- 別画面にて「見積依頼情報入力」の画面が表示されます。
- 各部品ごとの純正品番、自社要望、処理区分、「見積依頼ボタン」と見積先の選択を行います。
- 内容を確認し「内容確認」ボタンを押します。

#### 貢献証発行処理

■ 管理番号: 553  
 ■ 日付: 2010-09-15  
 ■ お客様名: 深田 見二 (環境研究所)  
 ■ 保険会社: 富士火災海上保険  
 ■ 証券番号: 証1294-1121  
 ■ お車情報  
 プレート番号: 品川 B90 む 7777      メーカー: トヨタ  
 型式指定類別: B530 - 73      車種: イアム  
 年式: 200010      検索型式: SXM15G  
 車台番号: 00563421      型式: SXM15GARSSK  
 カラー: 1A1      排気量: 2000  
 トリム: HG4      車格: 小型自動車

No.	大分類	部品名/作業名	種別	Co2貢献ポイント
1	エンジン部品	エンジンASSY	リビルド	294
2	フロント外装部品	フロントバンパー-Assy	リユース	27
3	右側面外装部品	右ドアAssy	リユース	109
4	フロント外装部品	右フロントフェンダーパネル	リユース	8
5	整備	エンジン洗浄		192
合計				630

#### 見積依頼情報(4/4)

純正品番	自社要望	処理
エンジンASSY	走行距離 50,000km 以内で、¥100,000以内で探してください。	<input checked="" type="radio"/> 見積依頼 <input type="radio"/> 削除
フロントバンパー-Assy	カラー パールホワイトにてお願いします。	<input checked="" type="radio"/> 見積依頼 <input type="radio"/> 削除
右ドアAssy	ASSY欠品なしの見積もり依頼	<input checked="" type="radio"/> 見積依頼 <input type="radio"/> 削除
右フロントフェンダーパネル	ライナーは必要ありません。	<input checked="" type="radio"/> 見積依頼 <input type="radio"/> 削除

#### 見積依頼先情報

選択	会社名	所在地	電話番号
<input checked="" type="checkbox"/>	株式会社 地球健康クラブ	東京都千代田区岩本町2-11-3 第八東館ビル4F	03-5803-5403

▼見積依頼先は最大3件までです。下記の見積依頼先を選択する場合は、上記の見積依頼先のチェックマークを外し、最大3件になる様にしてください。

## 第2章 受発注支援システムの活用方法

### STEP2-3：部品見積の確認

	見積依頼内容を確認して画面下部の「確認」チェックボックスにチェック付けます。
	処理担当者を選択します。
	再度内容を確認して「確認」を押します。

#### 見積依頼情報(4/4)

エンジンASSY			
純正部品番号	自社要望	処理	
	走行距離50,000k以内で、¥100,000-以内で探してください。	見積依頼	
フロントバンパー Assy			
純正部品番号	自社要望	処理	
670112201102	カラー パールホワイトにてお願いします。	見積依頼	
右ドア Assy			
純正部品番号	自社要望	処理	
3214512011	ASSY欠品なしの見積もり依頼	見積依頼	
右フロントフェンダーパネル			
純正部品番号	自社要望	処理	
2345112011	ライナーは必要ありません。	見積依頼	
見積依頼先情報			
選択	会社名	所在地	電話番号
見積先①	株式会社 地球健康クラブ	東京都千代田区岩本町2-11-3 第八東誠ビル8F	03-5833-5403

確認  上記内容で処理を確定します
 
 処理担当者



データとメールを同時送信します！

## 第2章 受発注支援システムの活用方法

### STEP2-4：見積回答の受信

見積依頼先より回答があるとメールにてお知らせします。該当メール内のURLを開くと回答内容が確認できます。また、画像も確認することが可能です。

金額の確認や画像の確認を行い、注文を出す場合は処理区分の発注ボタンを選択します。



整備工場A様  
 W-TERMINALに、下記の見積回答データが届きました。  
 内容を確認の上、作業をお願い致します。

-----  
 案件情報  
 -----

案件No : 12300  
 受信日 : 2010-08-10 15:56:28  
 . . . . .  
 . . . . .

<http://www.w-gps.net/abcdefg/gjkeedksadk/ak/djosjdlksaldjalk/djslajldkjklsla/d/sajdklajldkklajld/dsaked:alkd:akd:k:d>



**案件情報**

案件No	12300
見積送信日/自社担当者	2010-08-10 15:56:28 / 整備 次郎
最新回答日時/担当者	2010-08-10 15:56:28 / リサイクル次郎
最新回答日時/担当者	- / -
最新回答日時/担当者	- / -
最新発注日時/自社担当者	- / -

**車両基本情報**

車名	フィット		
グレード	1.3G		
型式	DBA-GE8		
初年登録	2008年08月	類型	L13A
EG形式	15974-004	車体番号	12321
カラーNo	A	ミッション	3AT

見積回答未処理(3/3) | 再見積回答未処理(0/3) | 発注依頼中(0/3) | 在庫切れ回答(0/3) | 処理確定(0/3) | 再見積回答(0/3)

**見積回答一覧比較**

回答社名	①株式会社 地球健康クラブ					
部品名	部品①	部品②	部品③	部品④	部品⑤	部品⑥
2009年11月/2009年	12000 円	13000 円	-	-	-	-
2010年11月/2010年	8000 円	-	-	-	-	-
2010年11月/2010年	11000 円	8000 円	-	-	-	-

**2009年11月/2009年**

回答社名	部品区分	在庫有無	価格	CO2/Ver	仕様など	画像	処理
①株式会社 地球健康クラブ	部品①	中古部品有り	12000 円	-	色違いで在庫あります。小傷あり。純正エアロバンパーです。画像確認してください。		<input type="radio"/> 見込
	部品②	リビルト部品有り	13000 円	-	リビルトのサーフェーワッシャーです。	NO IMAGE	<input type="radio"/> 発注
	部品③	-	-	-	-	NO IMAGE	<input type="radio"/> 発注

上記操作を行うと、見積送信先に見積依頼データの送信とメールにて見積依頼を受信した事を通知します。

システム導入当初は、お電話等での確認をしていただければスムーズに業務が進行すると思います。

## 第2章 受発注支援システムの活用方法

### STEP2-5：発注依頼

配送先を選択します。
配送時の要望などを入力します。
内容を確認して下さい。
確認して下さい。
処理担当者を選択して下さい。
「内容確認」をクリックして下さい。



**配送先情報**

選択	配送先計画	氏名	〒	住所	電話番号
<input checked="" type="radio"/>	【関係者用】テストグループ整備工場 A		100-0001	【関係者用】テストグループ整備工場A/D 住所	00-0000-0000
<input type="radio"/>	配送先①に送る				
<input type="radio"/>	配送先②に送る				
<input type="radio"/>	配送先③に送る				
<input checked="" type="radio"/>	配送先を指定する				

要望 明後日、午前中までに送ってください。|

戻る 内容確認

確認 閉 上記内容で処理を確定します 処理担当者 担当者を選択して下さい。 担当者を選択して下さい。 担当者を選択して下さい。 担当者を選択して下さい。 クル

戻る 内容確認

ページのTOPに戻る

上記操作を行うと、見積送信先に見積依頼データの送信とメールにて見積依頼を受信した事を通知します。  
 システム導入当初は、お電話等での確認をしていただければスムーズに業務が進行すると思います。



## 第2章 受発注支援システムの活用方法

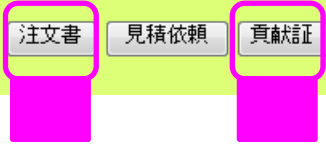
### STEP2-7：注文書・貢献証の印刷

- 「注文書」を選択します。  
別画面にて「注文書」のPDFが生成されますので、印刷もしくは保存を行います。
- 「貢献証」を選択します。  
別画面にて「貢献証」のPDFが生成されますので、印刷もしくは保存を行います。


#### 貢献証発行処理

- 管理番号: 553
- 日付: 2010-09-15
- お客様名: 深田 晃二 (環境研究所)
- 保険会社: 富士火災海上保険
- 証券番号: 証1234-1121
- お車情報
  - プレート番号: 品川 330 ね 7777
  - 型式指定類別: 8530 - 73
  - 年式: 200010
  - 車台番号: 00563421
  - カラー: 1A1
  - トリム: HG4
  - メーカー: トヨタ
  - 車種: イグサム
  - 検索型式: SXM15G
  - 型式: SXM15GARSSK
  - 排気量: 2000
  - 車格: 小型自動車

No.	大分類	部品名/作業名	種別	Co2貢献ポイント
1	エンジン部品	エンジンASSY	リビルド	294
2	フロント外装部品	フロントバンパー-Assy	リユース	27
3	右側面外装部品	右ドアAssy	リユース	109
4	フロント外装部品	右フロントフェンダーパネル	リユース	8
5	整備	エンジン洗浄	整備	192
合計				630



## 第2章 受発注支援システムの活用方法 (参考) 環境貢献証のSample



～エコ☆モ運動にご参加ありがとうございます～

### 環境貢献ポイント証


**深田 晃二 (環境研究所) 様**

No. CR1009553-01

あなたの、クルマに関する環境配慮行動により CO2 630 Kg が削減されました。

環境整備&リサイクル部品	CO2削減効果 kg-CO2
エンジンASSY 	294 Kg
フロントバンパー-Assy 	27 Kg
右ドアAssy 	109 Kg
右フロントフェンダー-パネル	8 Kg
エンジン洗淨	192 Kg
あなたの貢献額	630 Kg

このCO2削減効果は1kg-CO2あたり1円に換算し、当社より植林活動に寄付されます。

 マークはグリーンポイントクラブに加盟する部品供給業者からオンラインで購入した場合に自動付与されます。グリーンポイントクラブでは一定の品質基準を満たしたリサイクル部品を供給する団体の協議会です。